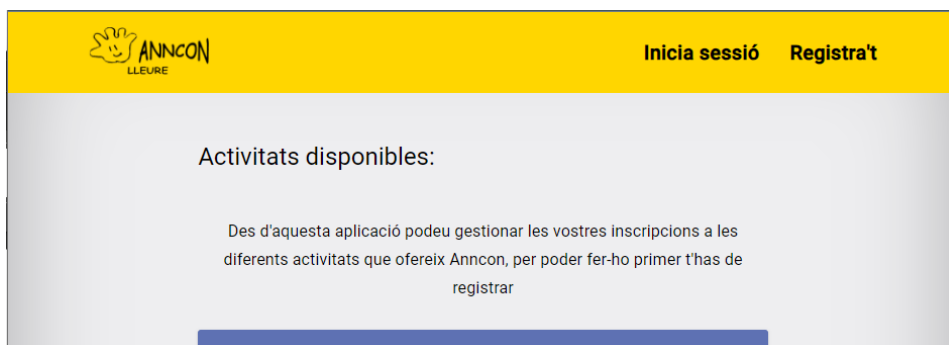


Guia d'inscripció al servei d'acollida

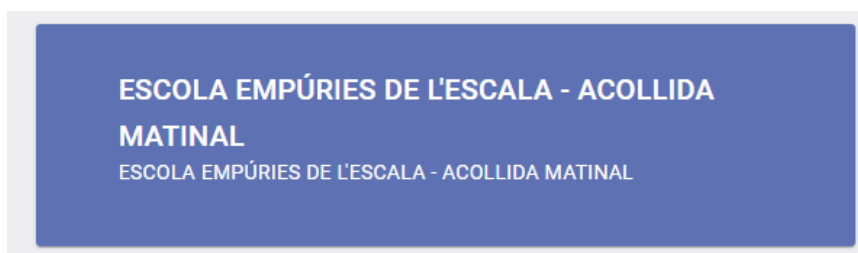
La inscripció al servei d'acollida és bastant àgil i intuïtiu. El primer cop que s'hagi de fer servir el servei d'acollida, i si encara no us heu enregistrat mai a la pàgina web, s'han d'introduir totes les dades de l'infant o infants i del responsable. Després, tots els tràmits i gestions seran molt més ràpids.

Guia per fer la inscripció al servei d'acollida:

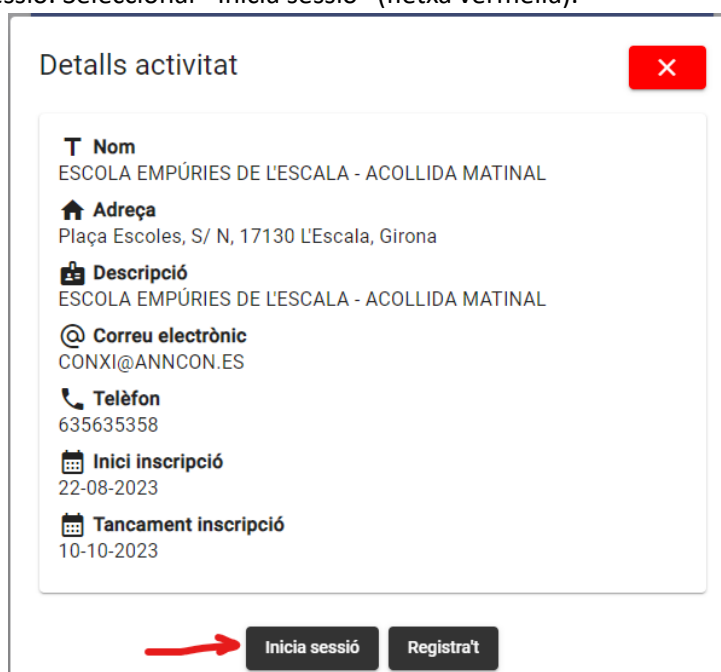
- 1- Accedir a la web (<https://inscripciones.anncon.cat/login>). Hem de poder veure la següent pantalla:



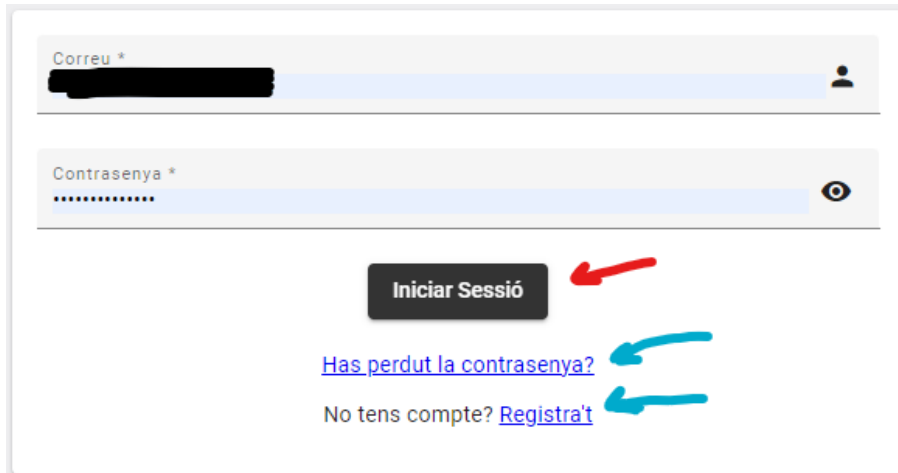
I desplaçar-nos per la web fins localitzar la nostra escola i el servei d'acollida matinal:



- 2- Al clicar sobre el requadre blau, sortirà la informació de l'escola, i l'opció de registrar-te o iniciar sessió. Seleccionar "Inicia sessió" (fletxa vermella).



En cas de no recordar les credencial, sempre podeu recuperar-les (mirar fletxes blaves) amb l'opció de "Has perdut la contrasenya?" o registrar-te si és el primer cop que accedeixes al servei:



Correu *

Contrasenya *

Iniciar Sessió

[Has perdut la contrasenya?](#)

No tens compte? [Registra't](#)

3- Seleccionar "Inscripció" (fletxa vermella). Sempre podeu accedir a revisar i actualitzar les dades dels infants o responsables (fletxes blaves).

INICI

PASSOS A SEGUIR

1. Registra la persona participant o actualitza les dades i documents necessaris
2. Cerca l'activitat que t'interessa i realitza la inscripció

Dades persona PARTICIPANT

INSCRIPCIÓ

En el cas de ser necessari actualitza les dades de la persona responsable (pare, mare, tutor/a legal) i documents necessaris

Dades persona RESPONSABLE

- 4- Tornar a buscar l'escola. Introdueix la paraula "Empúries" al requadre de "Nom" (marcat en groc a la imatge) i selecciona la tecla *enter* o la icona de la lupa per buscar.

Valida que només surt una opció a la llista i clica en el botó de "Inscripció" (fletxa vermella).

The screenshot shows a search interface with three input fields: 'Nom' (containing 'Empúries'), 'Població' (set to 'Totes'), and 'Organitzadors' (set to 'Tots'). A search icon and a menu icon are to the right. Below is a table with one result:

Nom	Adreça	Centre	Data fi inscripcions	Accions
ESCOLA EMPÚRIES DE L'ESCALA - ACOLLIDA MATINAL	Plaça Escolles, S/ N, 17130 L'Escala, Girona	ESCOLA EMPÚRIES DE L'ESCALA	10/10/2023	+ info Inscripció

At the bottom right, there is a pagination control showing 'Items per page: 50' and '1 - 1 of 1'.

- 5- Seleccionar "Iniciar" per l'alumne interessat:

The screenshot shows a page titled 'ESCOLA EMPÚRIES DE L'ESCALA - ACOLLIDA MATINAL'. It has a 'Ves a participants' button and a 'Refresca' button. Below the title, it says 'Selecciona un participant'. There is a table with three columns: 'Nom', 'Cognoms', and 'Seleccionar'. The 'Seleccionar' column contains a button labeled 'Iniciar', which is highlighted with a red arrow.

- 6- Si heu col·laborat amb la quota de l'AMPA i, per tant, sou socis de l'AMPA, seleccionar l'opció "Socis". En cas contrari, seleccionar l'opció "No socis". **Aquesta informació es validarà mensualment.** Un cop triada l'opció, clicar al botó "Desa".

Selecciona el tipus d'opció a mostrar

Socis

No socis

Desa

7- La següent pantalla demanarà el servei que es vol contractar. Per exemple:

Selecciona una o més de les opcions disponibles



The screenshot shows a selection interface for the 'CURS 2023-24'. At the top left is a button 'Deseleccionar totes les opcions'. At the top right are two buttons: 'Desplegar tot' and 'Plegar tot'. Below the course name, there are six radio button options:

- 8:00 A 9:00H 3 DIES A LA SETMANA : 28€
- 8:00 A 9:00H 4 DIES A LA SETMANA : 34€
- 8:00 A 9:00H 5 DIES A LA SETMANA : 38€
- 8:30 A 9:00H 5 DIES A LA SETMANA (opció única) : 22€
- EVENTUALMENT : 4€
- PACK DE 10 HORES : 25€

At the bottom left is a blue button labeled 'Confirmar selecció', with a red arrow pointing to it from the right.

8- Per acabar, es demana informació addicional, les dades del compte per poder fer el pagament i diverses autoritzacions. Al acabar, clicar a "Guardar respuestas".